

防火設備認定番号	
引違い(手動シャッター付)	(EB-0937)
引違い(掃出し)	(EB-1010)
引違い(腰窓)	(EB-1182)
引違い(腰窓面格子付)	(EB-0981)
縦滑	(EB-1185)
上下	(EB-1008)
上下(面格子付)	(EB-1011)
Fix	(EB-1184)
横滑	(EB-1186)
玄関ドア	(EB-0962)
勝手口ドア	(EB-0976)

※耐力壁・通し柱等は構造図参照  
※外壁内側の石膏ボードは小屋裏まで達する施工とする

⊕	排気用換気扇 100φ FD付
⊖	給気口 100φ FD付
Ⓢ	火災報知機(煙式)

内装仕上げ 室内---F☆☆☆☆  
天井裏---F☆☆☆☆  
居室(納戸を含む)トイレの開口はアダダカット(10mm)

■住宅用火災報知器取付位置

天井面への取付け	壁・梁より600mm以上 170W・換気扇等の噴出口より 1,500mm以上
壁面への取付け	天井から150mm~500mm以内

階段	1-2階
有効幅	750mm
蹴上げ	198.7mm
踏面	225mm

回段踏面は狭い方から30cmに位置とする  
階段手摺の出は壁面より100mm以下とする

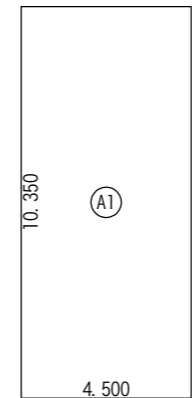
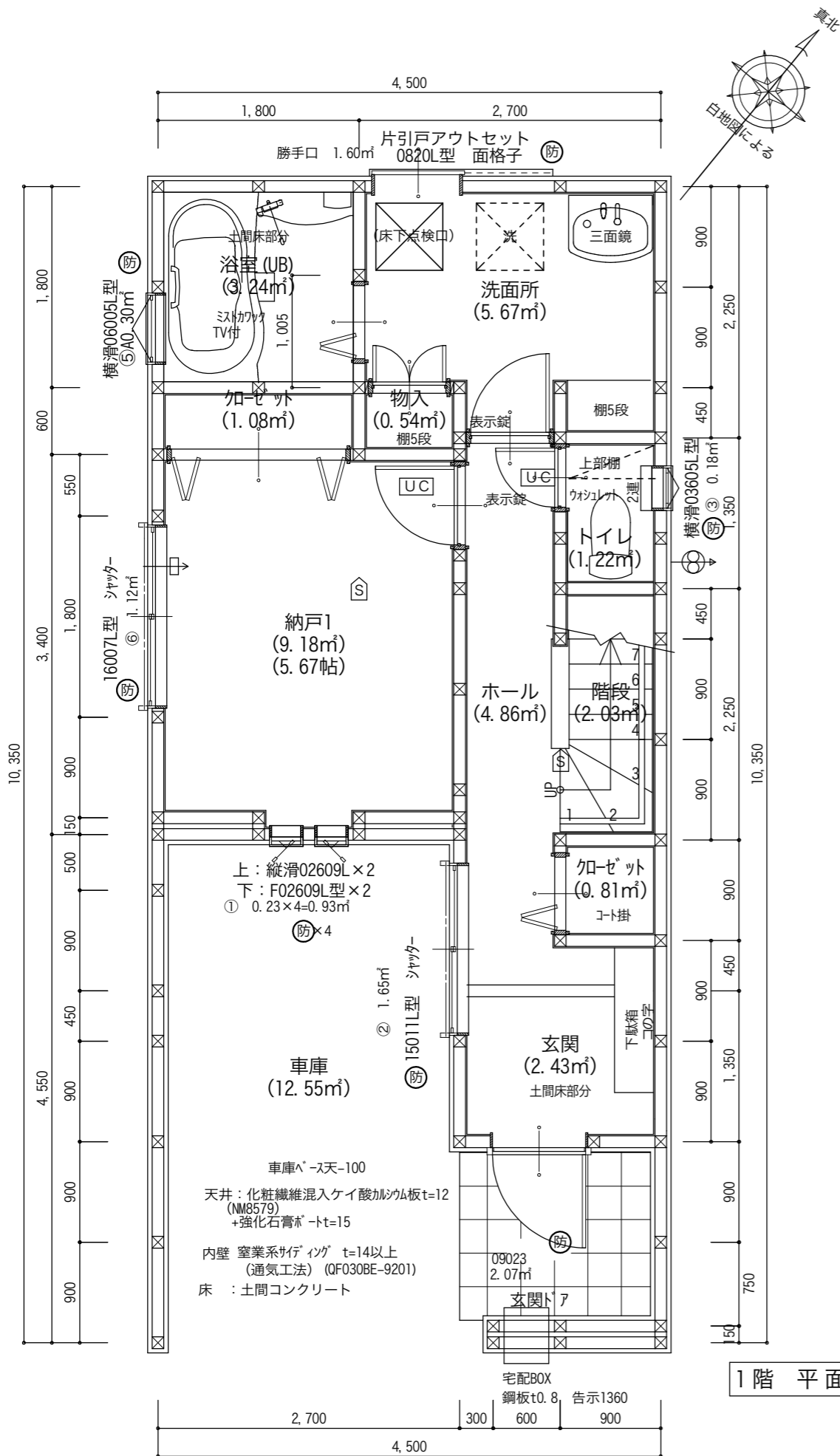
ガラス記号	和室以外の居室はLow-E複層ガラス 日射遮蔽率0.49以下とする
-------	--------------------------------------

防火設備	型	型ガラス
準耐火仕様(法2-9の2-4) 防火設備(網入りガラス)	L	単層ガラス +日射遮蔽対応
無印	トーマイ	

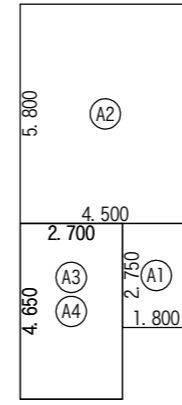
二級建築士事務所 兵庫県知事登録第02A02021号  
由正設計工房  
二級建築士 兵庫県知事登録 100239号  
小林 宏明

Date 2020/02/20 Scale (A3版) 1/50

Drawn No. 02



建築面積表			
	形状	計算式	面積
Ⓐ1	矩形	4.500×10.350	46.575000
面積		計(m <sup>2</sup> )	46.57
		(坪)	14.08



床面積表<1階>			
	形状	計算式	面積
Ⓐ1	矩形	1.800×2.750	4.950000
Ⓐ2	矩形	4.500×5.800	26.100000
Ⓐ3	矩形	2.700×4.650	12.555000
Ⓐ4	負	2.700×4.650	*-12.555000
面積		計(m <sup>2</sup> )	43.60
		(坪)	13.19
容積延面積		計(m <sup>2</sup> )	31.05

1F断熱床:1階床面積-土間部分(車庫)+土間部分(玄関)  
1F断熱床:31.05-(3.24+2.43)=25.38m<sup>2</sup>