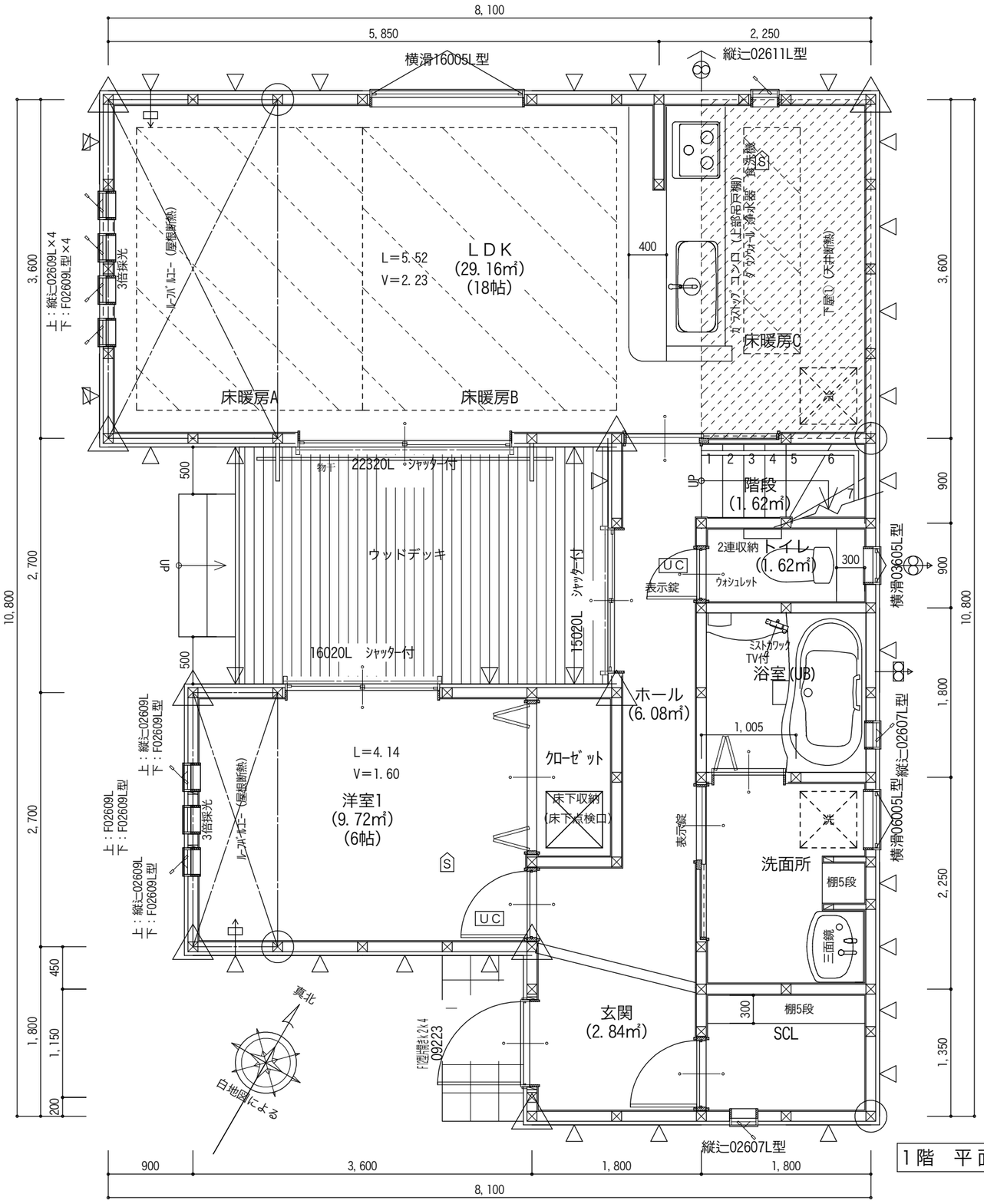

1階 平面詳細図 S:1/50

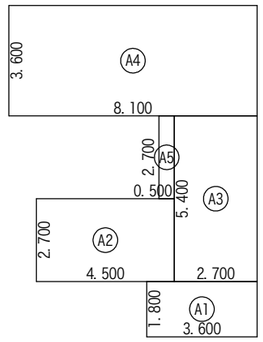

建築面積求積図 S:1/200

建築面積表			
	形状	計算式	面積
A1	矩形	3.600×1.800	6.480000
A2	矩形	4.500×2.700	12.150000
A3	矩形	2.700×5.400	14.580000
A4	矩形	8.100×3.600	29.160000
A5	矩形	0.500×2.700	1.350000
面積	計(㎡)		63.72
	(坪)		19.27

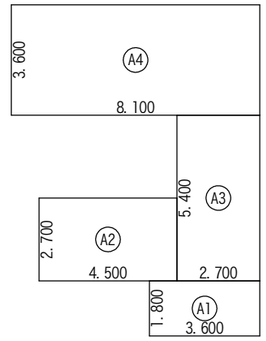

1階 床面積求積図 S:1/200

床面積表<1階>			
	形状	計算式	面積
A1	矩形	3.600×1.800	6.480000
A2	矩形	4.500×2.700	12.150000
A3	矩形	2.700×5.400	14.580000
A4	矩形	8.100×3.600	29.160000
面積	計(㎡)		62.37
	(坪)		18.86

工事名

神戸市西区桜が丘東町① 1棟

図面名

1階平面図

	通し柱 120 × 120
	隅 柱 120 ×120 (2階柱は1階柱と金物により緊結すること)
	管 柱 105 × 105
	非構造柱 105 × 105
	JAS構造用合板 t=7.5以上 片面・・・2.5倍
	ｼﾝｸﾞﾙ筋かい・・・2.0倍 4.5cm × 9.0cm
	ﾀﾞﾌﾞﾙ筋かい・・・4.0倍 4.5cm × 9.0cm
	石膏ボード・・・0.9倍
UC	ｱﾝﾀﾞｰｶｯﾄ 10mm
	排気用換気扇 100φ
	給気口 100φ
S	火災報知機（煙式）
	火災報知機（熱式）
	換気扇φ150

火気使用室 換気計算	V＝30×0.93×8.72KW V＝243.28m 3/h<542m3 /h ﾚﾝｼﾞ上端とﾌｰﾄﾞ下端の隙間は1.0m以下とする。
内装仕上げ	室内――F☆☆☆☆ 天井裏――F☆☆☆☆

火気使用室室内仕上

天井	下地 PBt=9.5 QM-9828 仕上げ ﾋﾞﾆｰﾙｸﾛｽ貼り2級（QM-9427）
壁	下地 PBt=12.5 NM-8619 仕上げ ﾋﾞﾆｰﾙｸﾛｽ貼り2級（QM-9427）
ｺﾝﾛ周り	防火構造 消防長が指定する有効な不燃材とする

階段 1-2階

有効幅	750mm	蹴上げ	190mm	踏面	225mm

回段踏面は狭い方から30cmに位置とする

■住宅用火災報知器取付位置

天井面への取付け	壁・梁より600mm以上
	ｴｱｺﾝ・換気扇等の噴出口より 1.500mm以上
壁面への取付け	天井から150mm～500mm以内

ｻｯｼ記号 ★印は規格ｻｯｼ外を示す

横滑	横滑り	外倒	外倒し
縦滑	縦滑り	内倒	内倒し
上下	上げ下げ	F	ﾌｨｯｸｽ
J	ｼﾞｬﾛｼﾞｰ	無印	引違

ｶﾞﾗｽ記号 和室以外の居室はLow-E複層ｶﾞﾗｽ 日射遮蔽率0.49以下とする

P	ﾍﾟｱｶﾞﾗｽ	型	型ｶﾞﾗｽ
防	準耐火仕様(法2-9の2-ロ) 防火設備（網入りｶﾞﾗｽt6.8）	L	ﾍﾟｱｶﾞﾗｽ +日射遮蔽対応
無印	トーメイ		

二級建築士事務所 兵庫県知事登録第02A02021号
由正設計工房
二級建築士 兵庫県知事登録 100239 号
小林 宏明

Date 2022/10/08	Scale (A3版) 1/50
Drawn	No. 02